

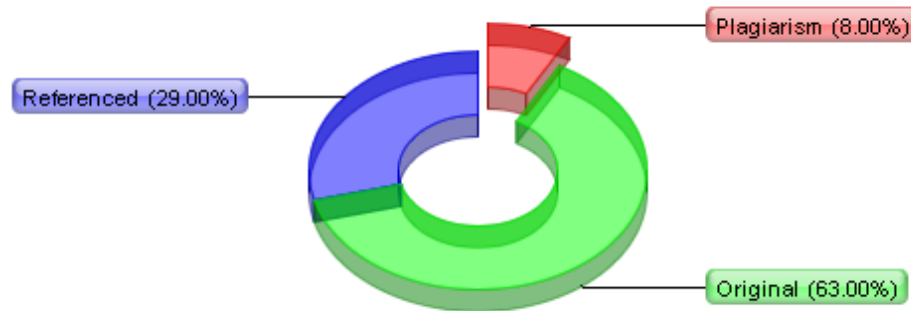
Plagiarism Detector v. 1092 - Originality Report:

Analyzed document: 9/5/2019 12:51:22 PM


**"1565237768766_ PENGARUH PROFITABILITAS TERHADAP
INCOME SMOOTHING DENGAN GOOD CORPORATE
GOVERNANCE SEBAGAI VARIABEL MODERATING.docx"**

Licensed to: **Abdullah Ramdhani**

Relation chart:






Distribution graph:



Comparison Preset: Word-to-Word. Detected language: Indonesian

Top sources of plagiarism:

	% 227 wrds: 13885	https://docplayer.info/139612577-Skripsi-pengaruh-corporate-governance-terhadap-kinerja-pe...
	% 153 wrds: 9498	https://eprints.uny.ac.id/59882/1/SKRIPSI_HARIS%20ADI%20NUGROHO_14812141054.pdf
	% 152 wrds: 9324	https://docplayer.info/143928384-Vol-18-no-1-januari-juni-2015.html

[Show other Sources:]

Processed resources details:

452 - Ok / 61 - Failed

[Show other Sources:]



Important notes:

<p>Wikipedia:</p>  <p>[not detected]</p>	<p>Google Books:</p>  <p>[not detected]</p>	<p>Ghostwriting services:</p>  <p>[not detected]</p>	<p>Anti-cheating:</p>  <p>[not detected]</p>
---	---	---	---

Excluded Urls:


Included Urls:

Detailed document analysis:

PENGARUH
 Referenced: 0.25% in: https://docplayer.info/139612577-Skripsi-pengaruh-corporate-... id: 1
PROFITABILITAS TERHADAP PERATAAN LABA (INCOME SMOOTHING) DENGAN GOOD CORPORATE GOVERNANCE (GCG) SEBAGAI VARIABE
L MODERATING (Studi
 Plagiarism detected: 0.14% https://libraryeproceeding.telkomun... id: 2

pada Perusahaan Manufaktur Sektor Makanan dan Minuman

yang tercatat

 **Plagiarism detected: 0.12%** <http://repository.unair.ac.id/view/...> + 7 more resources!

id: 3

pada Bursa Efek Indonesia periode 2013-2017)

Syarah Hidayah

1; HD Kasmat Djuanta2; Cecep Hamzah Pansuri3Program Studi S1 Akuntansi

Fakultas Ekonomi

Universitas Garut

Email: <mailto:24022115126@fekon.uniga.ac.id>

24022115126@fekon.uniga.ac.id ABSTRACT

This study is entitled: "The Effect of Profitability on Income Smoothing with Good Corporate Governance (GCG) as a Moderating Variable (Study of




id: 4

Referenced: 0.31% in: https://eprints.uny.ac.id/59882/1/SKRIPSI_HARIS%20ADI%20NUGR...

Manufacturing Companies in the Food and Beverage Sector Listed on the Indonesia Stock Exchange for the

2013-2017 Period)"

 **Plagiarism detected: 0.18%** <https://docplayer.info/144456686-Pe...> + 14 more resources!

id: 5

. This study aims to determine the effect of profitability

on income smoothing with good corporate governance (GCG) as a moderating variable.



Referenced: 0.33% in: <http://lib.unnes.ac.id/29909/1/7211413136.pdf>

id: 6

Good corporate governance is proxied by the audit committee, the proportion of independent commissioners, institutional ownership and

managerial ownership.

This study uses secondary data, namely using financial statements of



Referenced: 0.41% in: <https://libraryproceeding.telkomuniversity.ac.id/index.php/...>

id: 7

manufacturing companies in the food and beverage sector listed on the Indonesia Stock Exchange. The sample used was 6 companies with

the period 2013-2017 through a purposive sampling method. The analytical methods used are logistic regression (logistic regression) and Moderating Regression Analysis (MRA)

 **Plagiarism detected: 0.12%** <https://media.neliti.com/media/publ...> + 2 more resources!

id: 8

.
Based on the results of the
study concluded that profitability

 **Plagiarism detected: 0.14%** <https://media.neliti.com/media/publ...> + 6 more resources!

id: 9

has a significant negative effect on income

smoothing and good corporate governance (GCG) practices proxied by the audit committee proved not to be a moderating variable then the proportion of independent commissioners and institutional ownership proved to be a moderating variable that weakened the influence negative relationship of profitability in income smoothing practices while managerial ownership as a moderating strengthening strengthens the influence of negative profitability relationships on income smoothing practices.

Keywords:

Profitability, Good Corporate Governance, Income Smoothing1. PENDAHULUAN

Di era global

 **Referenced: 0.23% in:** <https://docplayer.info/143928384-Vol-18-no-1-januari-juni-20...>

id: 10

saat ini perusahaan yang listing di Bursa Efek Indonesia (BEI) dari tahu

n ketahun semakin bertambah ini menunjukkan semakin tingginya kepercayaan investor baik lokal maupun mancanegara untuk berinvestasi di Indonesia. Dengan bertambahnya jumlah perusahaan di setiap sektor industri maka akan memicu timbulnya persaingan yang ketat dalam meraih perhatian investor. Untuk mendapatkan perhatian investor untuk berinvestasi maka dibutuhkan suatu informasi yang menggambarkan kinerja perusahaan secara keseluruhan yang disajikan perusahaan dalam bentuk laporan keuangan. Menurut Rahmawati dan Muid (2012) mengatakan bahwa : "Pada umumnya investor memusatkan perhatiannya hanya pada

 **Plagiarism detected: 0.22%** <https://core.ac.uk/download/pdf/123...> + 11 more resources!

id: 11

laba tanpa memperhatikan prosedur yang digunakan untuk menghasilkan informasi laba tersebut.

Padahal, laporan keuangan sangat mudah dimanipulasi, seperti perataan, pengungkitan, serta praktik manajemen laba lainnya". Dan yang banyak terjadi adalah perataan laba. Sudah cukup lama

 **Plagiarism detected: 0.12%** <http://eprints.ums.ac.id/43258/31/N...> + 3 more resources!

id: 12

praktik perataan laba ini telah dilakukan

oleh beberapa pihak karena masih dianggap wajar, yaitu selama tidak melenceng dari peraturan dan masih menggunakan metode akuntansi yang berlaku. Teori keagenan banyak digunakan untuk dijadikan suatu acuan untuk memahami isu perataan laba. Di Dalam teori keagenan dijelaskan bahwa terdapat

 **Plagiarism detected: 0.12%** <http://eprints.undip.ac.id/37149/1/...> + 2 more resources!

id: 13

konflik kepentingan antara prinsipal dengan agen

yang dapat mempengaruhi praktik perataan laba karena kedua belah pihak sama-sama berusaha mencapai atau mempertahankan tingkat kemakmurannya. (Budiasih, 2009). Noviana dan Yuyetta, (2011) menyatakan bahwa : "Cara yang dapat dilakukan dalam mengatasi

[Referenced: 0.12% in: http://eprints.ums.ac.id/37244/22/NASKAH%20PUBLIKASI.pdf](http://eprints.ums.ac.id/37244/22/NASKAH%20PUBLIKASI.pdf)

id: 14

konflik kepentingan antara principal dan agent

maka dapat dilakukan dengan cara pengelolaan perusahaan yang baik". Praktik perataan laba (Income Smoothing) dapat diminimalisir yaitu dengan menerapkan mekanisme good corporate governance (tata kelola perusahaan yang baik). Good corporate governance (GCG) yaitu sistem/ mekanisme yang digunakan untuk membatasi munculnya masalah asimetri informasi yang dapat memicu terjadinya perataan laba. (Darmawati, 2003)Sulistyanto dan Wibisono (2003) menyatakan bahwa penerapan good corporate governance (GCG) dalam perusahaan dapat dilihat strukturnya yaitu dilihat dari adanya

[Referenced: 0.2% in: https://docplayer.info/144456686-Pengaruh-penerapan-good-cor...](https://docplayer.info/144456686-Pengaruh-penerapan-good-cor...)

id: 15

komite audit, proporsi dewan komisaris independen, kepemilikan institusional dan kepemilikan

manajerial. Tindakan perataan laba (income smoothing) banyak dilakukan oleh banyak perusahaan salah satunya

[Referenced: 0.18% in: https://docplayer.info/139612577-Skripsi-pengaruh-corporate-...](https://docplayer.info/139612577-Skripsi-pengaruh-corporate-...)

id: 16

perusahaan manufaktur yang terdaftar di Bursa Efek Indonesia (BEI).

Berikut adalah data profitabilitas yang dilihat dari return on assets (ROA) dan status perataan laba dari salah satu

[Referenced: 0.27% in: https://docplayer.info/139612577-Skripsi-pengaruh-corporate-...](https://docplayer.info/139612577-Skripsi-pengaruh-corporate-...)

id: 17

perusahaan manufaktur sektor makanan dan minuman yang terdaftar di Bursa Efek Indonesia periode 2013-2017

yang disajikan dalam tabel 1.1 dibawah ini :Tabel 1.1
Data Profitabilitas dan
Status Perataan Laba PT Ultrajaya Milk Industry, Tbk
2013-2017
TAHUN
Profitabilitas
Income Smoothing
ROA
Indek
Status

2013
12%
1,24
TIDAK
2014
10%
0,75
YA
2015
15%
0,93
YA
2016
17%
1,03
TIDAK
2017
14%
1,04
TIDAK

<http://www.idx.co.id>


www.idx.co.id Berdasarkan tabel yang disediakan di atas,

 **Plagiarism detected: 0.16%** <https://docplayer.info/144091389-Pe...> + 7 more resources!

id: 18

profitabilitas yang diukur dengan return on assets (ROA


) mengalami fluktuasi yang cukup tajam. Pada tahun 2014, profitabilitas mengalami penurunan sebesar 2% dari tahun sebelumnya dengan indeks sebesar 0,75 sehingga perusahaan

 **Referenced: 0.14%** in: http://jurnal.umrah.ac.id/wp-content/uploads/gravity_forms/1...

id: 19

diduga melakukan perataan laba (income smoothing) karen

a menunjukkan nilai indeksnya 1. Kemudian pada tahun 2015 perusahaan kembali diduga melakukan kembali perataan laba (income smoothing) dengan indeks sebesar 0,93 serta diikuti dengan kenaikan profitabilitas yang cukup drastis yaitu sebesar 5% dari tahun sebelumnya. Selanjutnya, pada tahun 2013, 2016 dan 2017 perusahaan diduga

 **Referenced: 0.14%** in: http://jurnal.umrah.ac.id/wp-content/uploads/gravity_forms/1...

id: 20

tidak melakukan perataan laba (income smoothing) karen

a nilai indeksnya 1 kemudian profitabilitasnya mengalami penurunan yang tidak terlalu tajam dari tahun sebelumnya. Berdasarkan penjelasan di atas tidak

 **Plagiarism detected: 0.14%** <http://jurnal.unpand.ac.id/index.ph...> + 12 more resources! id: 21

sesuai dengan hasil penelitian yang dilakukan oleh

Cecilia (2012)

menyatakan bahwa : "Perusahaan yang memiliki profitabilitas yang rendah maka terindikasi melakukan perataan laba karena perusahaan yang mempunyai yang profitabilitas rendah akan sulit untuk menarik perhatian investor untuk berinvestasi sehingga cara yang mungkin dapat dilakukan yaitu dengan menunjukkan laba yang relatif

 **Plagiarism detected: 0.22%** <http://st293545.sitekno.com/article...> + 5 more resources! id: 22

stabil, karena laba yang stabil akan mendukung kebijakan pembayaran dividen yang

stabil".Berdasarkan fenomena yang dikemukakan diatas, penulis tertarik untuk mengambil judul " Pengaruh

 **Referenced: 0.57%** in: <https://docplayer.info/139612577-Skripsi-pengaruh-corporate-...> id: 23

Profitabilitas Terhadap Perataan Laba (Income Smoothing) dengan Good Corporate Governance (GCG) sebagai variabel moderating pada Perusahaan Manufaktur Sektor Makanan Dan Minuman Yang Terdaftar Di Bursa Efek Indonesia tahun 2013-

2017".2. TINJAUAN PUSTAKA

2.1 Laporan Keuangan


Laporan keuangan adalah bentuk pertanggungjawaban tugas pihak manajemen perusahaan dalam mengelola dan mengurus suatu perusahaan. Dalam PSAK No. 1 Tahun 2015 disebutkan bahwa: "Laporan keuangan adalah suatu penyajian

 **Referenced: 0.47%** in: <https://docplayer.info/144091389-Pengaruh-profitabilitas-ter...> id: 24

dari posisi keuangan dan kinerja keuangan suatu entitas. Tujuan laporan keuangan adalah menyediakan informasi posisi keuangan, kinerja, serta perubahan posisi keuangan suatu entitas yang

berguna bagi seluruh pengguna laporan keuangan yang berguna untuk pengambilan keputusan ekonomik". 2.2 Teori Keagenan

Teori keagenan memberi gambaran tentang bagaimana cara menyelesaikan konflik kepentingan antara principal dan agen yang berdampak merugikan kegiatan bisnis (Emirzon, 2007)

 **Plagiarism detected: 0.1%** [https://repository.widyatama.ac.id/...](https://repository.widyatama.ac.id/) id: 25

. Menurut Jensen dan Meckling (1976

) bahwa dalam teori keagenan dijelaskan hubungan agensi yang muncul dari principal yang mempekerjakan agent untuk memberikan jasa dan kemudian melimpahkan wewenang pengambilan keputusan kepada agen

tersebut. Masalah keagenan ini dapat dilihat dari aktivitas perataan laba yang timbul pada laporan keuangan perusahaan akibat adanya asymmetric information. 2.3.

 **Plagiarism detected: 0.16%** <http://st293545.sitekno.com/article...> + 3 more resources! id: 26

Perataan Laba (Income Smoothing) Perataan laba merupakan suatu

upaya yang dilakukan pihak manajemen agar laba perusahaan tetap stabil dari periode ke periode sehingga laba tidak terlalu tinggi sekaligus tidak terlalu rendah, dibandingkan dengan laba sesungguhnya yang dicapai perusahaan (Sri Sulistyanto, 2008).

Indeks Eckel dengan

 **Plagiarism detected: 0.51%** <http://st293545.sitekno.com/article...> + 9 more resources! id: 27

menggunakan Coefficient Variation (CV) variabel penghasilan dari variabel penjualan bersih. Indeks perataan laba dihitung sebagai berikut (Eckel, 1981): Keterangan :

ΔI : Perubahan laba dalam sat

u periode. ΔS : Perubahan penjualan dalam satu periode. CV :

 **Referenced: 0.47%** in: <http://eprints.undip.ac.id/39991/1/ASTUTI.pdf> id: 28

Koefisien variasi dari variabel yaitu standar deviasi dibagi dengan rata-rata atau S / \bar{I} atau S / \bar{I} / CV ΔI : koefisien variasi untuk perubaha

n laba. CV ΔS : koefisien variasi untuk perubahan pendapatan.

Dimana CV ΔI dan ΔS dapat dihitung sebagai berikut:

atau \bar{I} / \bar{I}

 **Referenced: 0.57%** in: http://jurnal.umrah.ac.id/wp-content/uploads/gravity_forms/1... id: 29

Δx : perubahan penghasilan bersih/laba (I) atau penjualan (S) antara tahun $n-1$ / ΔX : rata-rata perubahan

penghasilan bersih/laba (I) atau penjualan (S) antara tahun $n-1$ /

n : banyaknya tahun

yang diamati Apabila :

 **Referenced: 0.61%** in: <http://eprints.undip.ac.id/39991/1/ASTUTI.pdf> id: 30

CV ΔI CV ΔS Maka perusahaan tidak digolongkan sebagai perusahaan yang melakukan tindakan perataan laba.

CV ΔI

= Koefisien variasi untuk perubahan laba CV ΔS

= Koefisien variasi untuk perubah

an penjualan Sehingga dapat dilihat

 **Referenced: 0.41%** in: <http://eprints.undip.ac.id/39991/1/ASTUTI.pdf> id: 31

kelompok perusahaan yang tidak melakukan tindakan perataan laba diberi nilai 1 (satu), sedangkan kelompok perusahaan yang melakukan tindakan perataan laba diberi

nilai 0 (nol). (Daryanti dan Merry ,2007:61).

2.4 Profitabilitas

Kasmir (2014:115) menyatakan bahwa : "Dalam menilai

 **Plagiarism detected: 0.12%** <https://media.neliti.com/media/publ...> + 3 more resources! id: 32

kemampuan perusahaan dalam memperoleh laba atau

keuntungan dan untuk mengukur tingkat efektivitas manajemen dalam suatu perusahaan dapat diukur menggunakan Rasio Profitabilitas. Rasio ini dapat

 **Referenced: 0.2%** in: <https://docplayer.info/144091389-Pengaruh-profitabilitas-ter...> id: 33

ditunjukkan oleh laba yang dihasilkan dari penjualan dan pendapatan investasi.

2.5. Mekanisme Good Corporate Governance (GCG) Mekanisme corporate governance merupakan aturan, prosedur dan hubungan antara

 **Plagiarism detected: 0.12%** <https://docplayer.info/139747033-An...> id: 34

pihak pengambil keputusan dengan pihak yang

melakukan pengawasan terhadap pengambilan keputusan untuk menjamin dan mengawasi berjalannya sistem governance dalam sebuah perusahaan. Mekanisme GCG dapat digunakan sebagai alat untuk memperlemah praktik perataan laba. Penerapan GCG menurut (Agoes, 2011:109) dapat diterapkan melalui : (1) Ukuran Dewan Komisaris; (2) Dewan Komisaris Independen; (3) Kepemilikan Institusional; (4) Kepemilikan Manajerial; (5) Komite Audit. Adapun menurut Iskandar & Chamlou (2000) dalam Purwantini (2011) mekanisme pengawasan dalam corporate governance juga dibagi menjadi dua kelompok yaitu internal mechanism dan eksternal mechanism. 2.5.1 Komite Audit

 **Referenced: 0.22%** in: <http://lib.unnes.ac.id/29909/1/7211413136.pdf> id: 35

Komite Audit adalah komite yang dibentuk oleh dewan komisaris untuk membantu

melaksanakan tugas dan fungsinya di perusahaan (Corporate Governance). Komite audit adalah salah satu aspek kriteria penilaian yang sangat efektif

 **Plagiarism detected: 0.14%** <http://jsma.stan-im.ac.id/wp-conten...> + 2 more resources! id: 36

untuk menilai pelaksanaan good corporate governance di

perusahaan. 2.5.2 Dewan Komisaris independen

Dewan Komisaris independen merupakan pihak yang tidak terafiliasi dengan direksi,

 **Plagiarism detected: 0.33%** <https://docplayer.info/42178094-Jur...> + 6 more resources! id: 37

anggota dewan komisaris lainnya dan pemegang saham pengendali, serta bebas dari hubungan bisnis atau hubungan lainnya yang

bertugas

 **Plagiarism detected: 0.14%** <http://eprints.undip.ac.id/46491/1/...> id: 38

menjamin pelaksanaan strategi perusahaan dan mengawasi manajemen

dalam pengelolaan perusahaan

 **Plagiarism detected: 0.14%** <https://docplayer.info/42178094-Jur...> + 7 more resources! id: 39

yang dapat mempengaruhi kemampuannya untuk bertindak independen.

2.5.3 Kepemilikan institusional

Kepemilikan institusional adalah kepemilikan saham oleh pemerintah, institusi keuangan, institusi berbadan hukum,

 **Plagiarism detected: 0.14%** <http://jsma.stan-im.ac.id/wp-conten...> id: 40

institusi luar negeri, dana perwalian dan institusi

lainnya atas saham suatu perusahaan. Tingkat pengawasan terhadap kinerja manajemen akan semakin meningkat

 **Plagiarism detected: 0.12%** <http://jsma.stan-im.ac.id/wp-conten...> id: 41

dengan adanya kepemilikan institusional di suatu

perusahaan.

2.5.4

 **Referenced: 0.22%** in: <http://lib.unnes.ac.id/29909/1/7211413136.pdf> id: 42

Kepemilikan manajerial

Kepemilikan manajerial merupakan kepemilikan saham yang dimiliki oleh pihak

manajemen sebagai pengelola di dalam suatu perusahaan, seperti direktur, manajer, dan karyawan (Boediono, 2005). Perataan laba sangat dipengaruhi oleh motivasi manajer perusahaan, dimana terdapat peran ganda yaitu manajer berperan sebagai pemegang saham juga sekaligus sebagai pengelola. Dengan meningkatnya kepemilikan saham oleh manajer dalam suatu perusahaan,

 **Plagiarism detected: 0.14%** <http://jsma.stan-im.ac.id/wp-conten...> id: 43

diharapkan manajer akan bertindak sesuai dengan keinginan

principal sehingga akan memotivasi manajemen untuk meningkatkan kinerjanya. 2.3. Kerangka Pemikiran

 **Plagiarism detected: 0.12%** <http://jurnal.umrah.ac.id/wp-conten...> id: 44

Terdapat banyak faktor yang mempengaruhi manajemen

untuk melakukan perataan laba (income smoothing), diantaranya yaitu profitabilitas. Disamping terdapat faktor yang mempengaruhi perataan laba terdapat pula faktor yang dapat memperlemah manajemen melakukan perataan laba (income smoothing) yaitu dengan adanya good corporate governance (GCG) yang diproksikan dengan keberadaan

 Referenced: 0.2% in: <https://docplayer.info/144456686-Pengaruh-penerapan-good-cor...> id: 45

komite audit, proporsi dewan komisaris independen, kepemilikan institusional dan kepemilikan

manajerial. Gambar 2.1

Paradigma Penelitian

2.6 Hipotesis

Hipotesis utama :

terdapat pengaruh profitabilitas terhadap perataan laba secara parsial. Sub hipotesis :

 Plagiarism detected: 0.12% <https://dunia-angie.blogspot.com/20...> id: 46

terdapat pengaruh mekanisme good corporate governance

(GCG) dengan /w:

indikator

 Referenced: 0.22% in: <https://docplayer.info/144456686-Pengaruh-penerapan-good-cor...> id: 47

komite audit, proporsi dewan komisaris independen, kepemilikan institusional dan kepemilikan manajerial

/w:

memoderasi hubungan profitabilitas terhadap perataan laba /w:t

(income smoothing) .3. METODOLOGI PENELITIAN Metode

 Referenced: 0.2% in: <https://docplayer.info/139612577-Skripsi-pengaruh-corporate-...> id: 48

yang digunakan dalam penelitian ini adalah metode asosiatif dengan pendekatan

kuantitatif

 Plagiarism detected: 0.25% <http://ojs.unpkediri.ac.id/index.ph...> + 2 more resources! id: 49

Model analisis data yang digunakan untuk menguji hipotesis adalah regresi logistik (logistic regression

) dan pengujian variabel moderasi dengan uji interaksi atau

 Plagiarism detected: 0.12% <https://sindjoblogajum.blogspot.com...> id: 50


disebut dengan Moderated Regression Analysis (MRA)

).

 Referenced: **0.2%** in: <https://docplayer.info/139612577-Skripsi-pengaruh-corporate-...> id: 51

Jenis data yang digunakan dalam penelitian ini adalah data dokumen

(documentary data) dan Penelitian Kepustakaan (Library Research)

 Plagiarism detected: **0.12%** <https://docplayer.info/42178094-Jur...> + 9 more resources! id: 52

Sumber data yang digunakan dalam penelitian

berupa data sekunder.

 Referenced: **0.39%** in: <https://docplayer.info/139612577-Skripsi-pengaruh-corporate-...> id: 53

Populasi dalam penelitian ini adalah perusahaan manufaktur pada sektor makanan dan minuman yang terdaftar di Bursa Efek Indonesia pada periode

2013-2017 yaitu sebanyak 18 perusahaan. Dalam penelitian ini terdapat 6 perusahaan dari 18

 Plagiarism detected: **0.14%** <https://libraryproceeding.telkomun...> id: 54

perusahaan manufaktur sektor makanan dan minuman yang

memenuhi kriteria untuk menjadi sampel.

 Referenced: **0.51%** in: <https://docplayer.info/139612577-Skripsi-pengaruh-corporate-...> id: 55

Pengambilan sampel dilakukan dengan metode purposive sampling dengan tujuan untuk mendapatkan sampel yang representatif dengan kriteria sebagai berikut :Perusahaan manufaktur yang terdaftar di Bursa Efek Indonesia

dalam satu sektor industri yaitu industri makanan dan minuman yang menyajikan laporan keuangan auditan selama kurun waktu 5 tahun selama periode tahun 2013-2017. Perusahaan mengalami keuntungan (profit). dan tidak mengalami kerugian selama berturut turut selama periode pengamatanPerusahaan yang melakukan perataan laba (income smoothing).Perusahaan Laporan keuangan dilaporkan secara lengkap dan memuat informasi mengenai komite audit

Tabel 3.1

Operasionalisasi Variabel

Variabel

Dimensi

Indikator

Skala

Profitabilitas (

)Kasmir (2014:119)

Return On Asset (

 **Plagiarism detected: 0.12%** <https://core.ac.uk/download/pdf/123...>

id: 56

ROA)Laba bersih setelah pajak
Total

aset

Rasio

Income Smoothing

(Y)Buntar dan Sudarsih dalam Suryani (2015)

Intentional Smoothing

Coefficients of variation earnings

Coefficients of variation sales

Nominal

(GCG)

Good Corporate Governance

(Z)Sutedi (2012),

Mekanisme Intern

Komite Audit

Proporsi Dewan Komisaris Independen

Kepemilikan Institusional

Kepemilikan Manajerial

Nominal

Rasio

Rasio

Rasio

4. HASIL DAN PEMBAHASAN

4.1 Profitabilitas

Tabel 4.1

Statistik Deskriptif

/w:t /w:r w:r w:rsidDel="00000000" w:rsidR="00000000"



Referenced: 0.25% in: https://eprints.uny.ac.id/59882/1/SKRIPSI_HARIS%20ADI%20NUGR...

id: 57

N
Minimum
Maximum
Mean
Std. Deviation
Statistic
Statistic
Statistic
Statistic
Std. Error
Statist

ic
ROA
30
3
66
14,30
2,804
15,360
Valid N (listwise)
30

Tabel statistik di atas menunjukkan



id: 58

Referenced: **0.12%** in: [https://eprints.uny.ac.id/59882/1/SKRIPSI_HARIS%20ADI%20NUGR...jumlah](https://eprints.uny.ac.id/59882/1/SKRIPSI_HARIS%20ADI%20NUGR...)
observasi dalam penelitian ini adalah

5 perusahaan. Dari 30 data observasi ini diperoleh nilai minimum atau jumlah terkecil untuk profitabilitas



Plagiarism detected: **0.12%** <https://media.neliti.com/media/publ...>

id: 59

yang dimiliki oleh perusahaan adalah sebesar

-3 yaitu oleh PT. Sedangkan nilai maksimum untuk profitabilitas yang dimiliki oleh perusahaan observasi adalah sebesar 66 yaitu



Plagiarism detected: **0.18%** <https://libraryproceeding.telkomun...> + 2 more resources!

id: 60

oleh PT. Multi Bintang Indonesia Tbk pada tahun 2013.

4.2 Analisis Regresi Logistik

4.2.1

 **Plagiarism detected: 0.14%** <https://journal.binus.ac.id/index.p...> + 2 more resources! id: 61

Hasil Uji Hosmer and Lemeshow Test (Goodness-of-Fit-Test

) Tabel 4.2

 **Referenced: 0.16%** in: <http://lib.unnes.ac.id/17635/1/7211409083.pdf> id: 62

Hosmer and Lemeshow Test

Step

Chi-square

df

Sig.

1

9,847

5

,080

Berdasarkan tabel 4.33 diatas dapat dilihat

 **Referenced: 0.22%** in: <http://riset.unisma.ac.id/index.php/jra/article/download/925...> id: 63

bahwa besarnya nilai statistik Hosmer and Lemeshow Goodness of Fit sebesar

9,847 dan degree of freedom adalah 5 dengan probabilitas signifikansi 0,080 (0,080 0,05). Dengan demikian Ho diterima,

 **Plagiarism detected: 0.14%** <https://docplayer.info/143928384-Vo...> + 4 more resources! id: 64

sehingga dapat disimpulkan bahwa pada model regresi

logistik yang digunakan telah memenuhi kecukupan data (fit).4.2.2

 **Referenced: 0.14%** in: <https://docplayer.info/143928384-Vol-18-no-1-januari-juni-20...> id: 65

Menilai Keseluruhan Model

(Overall Model F

it)Tabel 4.3

Overall

 **Referenced: 0.16%** in: <http://st293545.sitekno.com/article/116393/analisis-pengaruh...> id: 66

Model Fit

Iteration

-2 Log Likelihood

Step 0

28,931

Step 1

28,895

Berdasarkan tabel 4.34 diatas terlihat bahwa angka awal -2 LL Block Number = 0 adalah 28,931 sedangkan -2 LL Block Number = 1 adalah 28,895. Dari model tersebut ternyata overall model fit pada -2LL Block Number = 0 menunjukkan adanya penurunan pada -2LL Block Number = 1 sebesar 0,036 Penurunan likelihood ini menunjukkan bahwa seluruh model regresi logistik yang digunakan merupakan model yang baik.4.2.2.1 Model Summary (R2)Tabel 4.4

 Referenced: **0.74%** in: <https://docplayer.info/143928384-Vol-18-no-1-januari-juni-20...>

id: **67**

Model Summary

Model Summary

Step

-2 Log likelihood

Cox & Snell R Square

Nagelkerke R Square

1

28,931

a,028

,410

a. Estimation terminated at iteration number 4 because parameter estimates changed by less than ,001.

 **Plagiarism detected: 0.12%** <http://repository.ub.ac.id/11706/> + 2 more resources!

id: **68**

Berdasarkan hasil pengolahan data dengan metode

regresi logistik diketahui bahwa uji model -

2 Log Likelihood menghasilkan angka sebesar 28,931 dari koefisien determinasi yang dilihat dari Nagelkerke R Square adalah 0,410. Artinya adalah variabel independen yaitu profitabilitas mampu memperjelas variasi dari

 **Plagiarism detected: 0.12%** <https://www.coursehero.com/file/paf...> + 2 more resources!

id: **69**

variabel dependen yaitu income smoothing sebesar

4,1%, sedangkan sisanya yaitu sebesar 95,9%

 **Plagiarism detected: 0.12%** <https://docplayer.info/143878626-Uk...> + 4 more resources!

id: **70**

dijelaskan oleh faktor-faktor lain yang tidak

disertakan dalam model.4.2.2.2 Menguji Koefisien Regresi

Tabel 4.5

Hasil Statistik Koefisien Regresi

 Referenced: **0.25%** in: <https://core.ac.uk/download/pdf/12349501.pdf>

id: 71

Variables in the Equation

B
S.E.
Wald
df
Sig.
Exp(B)
Step

1

aProfitabilitas

-,028

,037

,573

1

,049

,972

Constant

-,536

,660

,661

1

,416

,585

 Plagiarism detected: **0.14%** <https://core.ac.uk/download/pdf/123...> + 9 more resources!

id: 72

a. Variable(s) entered on step 1

: Profitabilitas.

/

Berdasarkan tabel 4.36 diatas maka model regresi

 Plagiarism detected: **0.12%** <http://eprints.undip.ac.id/29464/1/...>

id: 73

logistik yang diperoleh adalah sebagai berikut:Ln

$(P/1-P) = -0,536 - 0,028 \text{ ROA} + e$ Angka yang dihasilkan dari pengujian tersebut dapat dijelaskan sebagai berikut:

Konstanta (a)

Hasil di atas menunjukkan nilai konstanta sebesar -0,536 yang berarti bahwa apabila semua variabel independen bernilai konstan, maka kecenderungan perusahaan melakukan perataan laba (

income smoothing) semakin kecil. 2. Koefisien Regresi (b) X

Variabel ROA memiliki koefisien regresi negatif sebesar -0,028, artinya jika variabel ROA meningkat sebesar satu satuan maka probabilitas perusahaan melakukan perataan laba akan mengalami penurunan sebesar -0,028 dengan asumsi variabel bebas lainnya adalah tetap.

4.3.2 Pengujian Hipotesis

4.3.2.1 Uji hipotesis utama

Uji hipotesis utama dalam penelitian ini merupakan pengujian hipotesis secara parsial dengan menggunakan wald test.



Referenced: 0.18% in: <https://docplayer.info/143928384-Vol-18-no-1-januari-juni-20...>

id: 74

Pengujian ini dilakukan untuk mengetahui apakah masing-masing variabel independen

yaitu profitabilitas secara parsial berpengaruh terhadap tindakan income smoothing.



Plagiarism detected: 0.25% <https://docplayer.info/143928384-Vo...> + 7 more resources!

id: 75

Pengujian hipotesis dilakukan dengan cara membandingkan antara nilai probabilitas (sig) dengan tingkat signifikans

i (α).Pengujian hipotesis utama dapat dilihat pada tabel 4.36 berikut :

Tabel 4.6



Referenced: 0.25% in: <https://core.ac.uk/download/pdf/12349501.pdf>

id: 76

Variables in the Equation

B

S.E.

Wald

df

Sig.

Exp(B)

Step

1

aROA

-,028

,037

,573

1

,049
,972
Constant
-,536
,660
,661
1
,416
,585

 **Plagiarism detected: 0.14%** <https://core.ac.uk/download/pdf/123...> + 9 more resources! id: 77

a. Variable(s) entered on step 1

: ROA
/w:t

Hasil pengujian statistik menunjukkan bahwa nilai wald hitung = 0,573 berarti nilai wald hitung (0,573) chi square tabel (41,3371), dan memiliki tingkat signifikansi sebesar 0,049. Hal ini menunjukkan bahwa ROA berpengaruh terhadap IS karena nilai wald hitung chi square tabel atau (0,573 41,3371) serta

 **Plagiarism detected: 0.14%** <http://simki.unpkediri.ac.id/mahasi...> + 2 more resources! id: 78


nilai signifikansi lebih kecil dari 0,05

(0,049 0,05)) dengan kata lain H_a diterima dan H_0 ditolak. Nilai B untuk ROA pada tabel 4.22 di atas adalah -0,028 yang berarti bahwa return on assets berpengaruh negatif signifikan terhadap income smoothing.

 **Plagiarism detected: 0.14%** <https://docplayer.info/144091389-Pe...> + 6 more resources! id: 79

Profitabilitas yang diukur dengan return on assets

ini nampaknya dijadikan objek oleh manajemen perusahaan dalam melakukan praktik income smoothing. Semakin rendah ROA maka semakin besar probabilitas perusahaan

 **Referenced: 0.12% in:** http://jurnal.umrah.ac.id/wp-content/uploads/gravity_forms/1... id: 80

melakukan tindakan perataan laba (income smoothing

). Berdasarkan pengujian hipotesis utama untuk variabel independen pertama (X_1) yaitu profitabilitas yang diukur oleh ROA, hasilnya adalah berpengaruh negatif

 **Plagiarism detected: 0.12%** <http://pustaka.unpad.ac.id/wp-conte...> id: 81

signifikan terhadap income smoothing. Hal ini

berarti dapat disimpulkan bahwa profitabilitas berpengaruh negatif signifikan terhadap perataan laba (income smoothing). 4.3.2.2 Uji sub hipotesis

Sub hipotesis dalam penelitian ini yaitu mekanisme Good Corporate Governance (GCG). Uji sub hipotesis ini bertujuan untuk mengetahui pengaruh mekanisme Good Corporate Governance (GCG) dengan indikator

 Referenced: **0.22%** in: <https://docplayer.info/144456686-Pengaruh-penerapan-good-cor...> id: 82

komite audit, proporsi dewan komisaris independen, kepemilikan institusional dan kepemilikan manajerial

memoderasi secara simultan terhadap variabel dependen yaitu income smoothing. Dasar pengambilan keputusannya adalah jika nilai signifikan yang ada pada tabel lebih dari alpha (0,05)

 Plagiarism detected: **0.12%** <http://jurnal.umrah.ac.id/wp-conten...> id: 83

maka H0 diterima dan Ha ditolak,

sedangkan jika nilai signifikansi kurang dari alpha (0,05) maka H0 ditolak dan Ha diterima. Tabel 4.7

 id: 84

Referenced: **0.33%** in: https://eprints.uny.ac.id/59882/1/SKRIPSI_HARIS%20ADI%20NUGR... Koefisien

Determinasi

Model Summary

Model

R

R Square

Adjusted R Square

Std. Error of the Estimate

1

,197

a,390

,004

,478

a. Predictors: (Constant), Profitabilitas

Nilai R Square pada persamaan pertama sebesar 0,390 sehingga dapat dikatakan

 Referenced: **0.18%** in: <http://eprints.undip.ac.id/39991/1/ASTUTI.pdf> id: 85

bahwa variabel profitabilitas berpengaruh terhadap perataan laba (income smoothing

) sebesar 39 %.4.3.2.3 Komite audit

Tabel 4.8

 id: 86

Referenced: **0.33%** in: https://eprints.uny.ac.id/59882/1/SKRIPSI_HARIS%20ADI%20NUGR...

Koefisien Determinasi
Model Summary
Model
R
R Square
Adjusted R Square
Std. Error of the Estimate
1

,197
a,390
,004
,478

a. Predictors: (Constant), Profitabilitas*Komite Audit

Nilai R Square pada persamaan pertama sebesar 0,390 sehingga dapat dikatakan

 Referenced: **0.18%** in: <http://eprints.undip.ac.id/39991/1/ASTUTI.pdf>

id: 87

bahwa variabel profitabilitas berpengaruh terhadap perataan laba (income smoothing

) sebesar 39 %.Setelah adanya variabel moderasi (Komite Audit) pada persamaan kedua, nilai R Square tersebut tetap sebesar 0,390 tidak mengalami perubahan, artinya bahwa komite audit terbukti bukan merupakan variabel moderating. 4.3.2.4 Proporsi dewan komisaris independen Tabel 4.9



Referenced: **0.33%** in: https://eprints.uny.ac.id/59882/1/SKRIPSI_HARIS%20ADI%20NUGR... Koefisien

id: 88

Determinasi
Model Summary
Model
R
R Square
Adjusted R Square
Std. Error of the Estimate
1

,477
a,228
,138
,445

a. Predictors: (Constant), Profitabilitas*Prop Dewan Komisaris Independen, Prop Dewan Komisaris Independen, Profitabilitas

Nilai R Square pada persamaan pertama sebesar 0,390 sehingga dapat dikatakan

 Referenced: **0.2%** in: <http://eprints.undip.ac.id/39991/1/ASTUTI.pdf> id: **89**

bahwa variabel profitabilitas berpengaruh terhadap perataan laba (income smoothin

g) sebesar 39%.Setelah adanya variabel moderasi (proporsi dewan komisaris independen) pada persamaan kedua, nilai R Square tersebut menurun menjadi 0,228 atau 23%

 Plagiarism detected: **0.12%** <https://docplayer.info/143928384-Vo...> + 2 more resources! id: **90**

Dengan demikian, maka dapat disimpulkan bahwa

keberadaan proporsi dewan komisaris independen (sebagai variabel moderasi) terbukti dapat memperlemah atau menurunkan pengaruh hubungan

 Referenced: **0.14%** in: <http://repository.bakrie.ac.id/view/subjects/Accounting.html> id: **91**

profitabilitas terhadap perataan laba (income smoothing)

. 4.3.2.5 Kepemilikan Institusional Tabel 4.10

 id: **92**

Referenced: **0.33%** in: https://eprints.uny.ac.id/59882/1/SKRIPSI_HARIS%20ADI%20NUGR... Koefisien

Determinasi

Model Summary

Model

R

R Square

Adjusted R Square

Std. Error of the Estimate

1

,447

a,200

,108

,453

a. Predictors: (Constant), Profitabilitas*Kepemilikan Institusional, Kepemilikan Institusional, Profitabilitas

Nilai R Square pada persamaan pertama sebesar 0,390 sehingga dapat dikatakan

 Referenced: **0.18%** in: <http://eprints.undip.ac.id/39991/1/ASTUTI.pdf> id: **93**

bahwa variabel profitabilitas berpengaruh terhadap perataan laba (income smoothing

) sebesar 39%%.Setelah adanya variabel moderasi (kepemilikan institusional) pada persamaan kedua, nilai R Square tersebut menurun menjadi 0,200 atau 20%

 **Plagiarism detected: 0.12%** <https://docplayer.info/143928384-Vo...> + 2 more resources! id: 94

Dengan demikian, maka dapat disimpulkan bahwa

keberadaan kepemilikan institusional (sebagai variabel moderasi) terbukti dapat memperlemah atau menurunkan pengaruh hubungan

 **Referenced: 0.12%** in: <http://repository.bakrie.ac.id/view/subjects/Accounting.html> id: 95

profitabilitas terhadap perataan laba (income smoothing

).4.3.2.6 Kepemilikan manajerial Tabel 4.11

 **Referenced: 0.33%** in: https://eprints.uny.ac.id/59882/1/SKRIPSI_HARIS%20ADI%20NUGR... Koefisien id: 96

Determinasi

Model Summary

Model

R

R Square

Adjusted R Square

Std. Error of the Estimate

1

,379

a,441

,045

,469

a. Predictors: (Constant), Profitabilitas*Kepemilikan Manajerial, Profitabilitas, Kepemilikan Manajerial
Nilai R Square pada persamaan pertama sebesar 0,390 sehingga dapat dikatakan

 **Referenced: 0.18%** in: <http://eprints.undip.ac.id/39991/1/ASTUTI.pdf> id: 97

bahwa variabel profitabilitas berpengaruh terhadap perataan laba (income smoothing

) sebesar 39%%.Setelah adanya variabel moderasi (kepemilikan manajerial) pada persamaan kedua, nilai R Square tersebut meningkat menjadi 0,441 atau 44%

 **Plagiarism detected: 0.12%** <https://docplayer.info/143928384-Vo...> + 2 more resources! id: 98

Dengan demikian, maka dapat disimpulkan bahwa

keberadaan kepemilikan manajerial (sebagai variabel moderasi) terbukti dapat memperkuat atau meningkatkan pengaruh hubungan

 Referenced: **0.12%** in: <http://repository.bakrie.ac.id/view/subjects/Accounting.html> id: 99

profitabilitas terhadap perataan laba (income smoothing).

5. SIMPULAN

5.1

 id: 100

Referenced: **0.12%** in: https://eprints.uny.ac.id/59882/1/SKRIPSI_HARIS%20ADI%20NUGR... Kesimpulan

Berdasarkan hasil penelitian dan pembahasan

maka kes

impulan

 Plagiarism detected: **0.12%** <http://jurnal.umrah.ac.id/wp-conten...> id: 101

yang dapat diambil adalah sebagai berikut:

Profitabilitas berpengaruh negatif signifikan terhadap income smoothing

 Referenced: **0.29%** in: <https://docplayer.info/139612577-Skripsi-pengaruh-corporate-...> id: 102

pada perusahaan manufaktur sektor makanan dan minuman yang terdaftar di Bursa Efek Indonesia periode 2013-2017.

Penelitian ini sejalan dengan penelitian dari Mona Yulia (2013) dan Yasinta (2010)

 id: 103

Referenced: **0.12%** in: https://eprints.uny.ac.id/59882/1/SKRIPSI_HARIS%20ADI%20NUGR... yang

menyatakan bahwa profitabilitas berpengaruh negatif

 Plagiarism detected: **0.12%** <http://eprints.perbanas.ac.id/3073/...> id: 104

signifikan terhadap perataan laba. Hal ini

kemungkinan disebabkan oleh masih adanya pandangan investor yang berfokus pada laba yang dilaporkan perusahaan dalam menilai kinerja perusahaan. Profitabilitas adalah objek utama dari

 Referenced: **0.12%** in: <http://eprints.undip.ac.id/39991/1/ASTUTI.pdf> id: 105

perataan laba yang dilakukan oleh manajemen

oleh karena itu profitabilitas berpengaruh terhadap perataan laba. Selain itu juga profitabilitas

 Plagiarism detected: **0.14%** <https://journal.binus.ac.id/index.p...> id: 106

yang diukur dengan ROA (return on asset)

) juga dapat

 Referenced: **0.16%** in: <http://lib.unnes.ac.id/29909/1/7211413136.pdf> id: **107**

digunakan untuk mengukur kemampuan perusahaan dalam memperoleh laba

dan mengetahui efektivitas perusahaan. Investor sangat menyukai laba yang positif dengan tingkat fluktuasi profitabilitas yang stabil, sehingga dengan tingkat laba yang stabil akan mencerminkan keadaan perusahaan yang stabil pula. Sehingga manajemen cenderung akan melakukan perataan laba jika profitabilitas yang diperoleh perusahaan rendah. Mekanisme Mekanisme Good Corporate Governance (GCG) berpengaruh memoderasi secara simultan terhadap income smoothing. Dengan hasil membuktikan bahwa indikator komite audit terbukti bukan merupakan variabel moderating kemudian proporsi dewan komisaris independen terbukti dapat memperlemah atau menurunkan pengaruh hubungan

 Referenced: **0.12%** in: <http://repository.bakrie.ac.id/view/subjects/Accounting.html> id: **108**

profitabilitas terhadap perataan laba (income smoothing

), kepemilikan institusional terbukti dapat memperlemah atau menurunkan pengaruh hubungan

 Referenced: **0.12%** in: <http://repository.bakrie.ac.id/view/subjects/Accounting.html> id: **109**

profitabilitas terhadap perataan laba (income smoothing

) dan kepemilikan manajerial terbukti dapat memperkuat atau meningkatkan pengaruh hubungan

 Referenced: **0.12%** in: <http://repository.bakrie.ac.id/view/subjects/Accounting.html> id: **110**

profitabilitas terhadap perataan laba (income smoothing

).5.2. Saran

Berdasarkan kesimpulan diatas penulis mencoba untuk memberikan saran atau masukan sebagai berikut: Hasil uji hipotesis penelitian ini menemukan pengaruh yang signifikan dari profitabilitas terhadap income smoothing. Hal ini dipengaruhi oleh Model Eckel (1981) yang sensitif untuk menentukan status income smoothing dan bukan income smoothing. Maka dari itu untuk penelitian selanjutnya disarankan menggunakan metode yang dikemukakan oleh Model Eckel (1981) untuk melakukan penelitian mengenai praktik income smoothing. Diharapkan

 id: **111**

Referenced: **0.55%** in: https://eprints.uny.ac.id/59882/1/SKRIPSI_HARIS%20ADI%20NUGR... manajemen perusahaan, khususnya perusahaan publik yang terdaftar di Bursa Efek Indonesia, sebaiknya tidak melakukan kebijakan praktik income smoothing melampaui batas variabilitas yang wajar, sehingga tidak menyesatkan pengambilan keputusan

di masa yang akan datang. Sehingga seharusnya perusahaan memperhatikan kinerjanya dengan tujuan mendorong minat investor untuk menginvestasikan sahamnya pada perusahaan tersebut. Maka perusahaan

publik seharusnya lebih mempertimbangkan kembali untuk

 Referenced: **0.12%** in: http://jurnal.umrah.ac.id/wp-content/uploads/gravity_forms/1... id: 112

melakukan perataan laba (income smoothing) karen

a praktik tersebut termasuk tindakan yang tidak baik atau tidak jujur dalam berbisnis. Karakteristik variabel moderating (GCG) ini dengan indikator

 Referenced: **0.22%** in: <https://docplayer.info/144456686-Pengaruh-penerapan-good-cor...> id: 113

komite audit, proporsi dewan komisaris independen, kepemilikan institusional, dan kepemilikan manajerial

secara spesifik tidak disertakan lebih rinci.

Daftar Pustaka

Agoes, S., & Ardana, I. C. (2014). Etika Bisnis dan Profesi. Jakarta: Salemba Empat. Anjani, L.P.A. (2017)

 Referenced: **0.25%** in: <https://docplayer.info/139612577-Skripsi-pengaruh-corporate-...> id: 114

. Pengaruh Good Corporate Governance Terhadap Profitabilitas Pada Perusahaan Perbankan Yang Terdaftar Di BEI.

Skripsi.. Universitas Udayana. Fakultas Ekonomi, Denpasar. Diakses melalui :

https://sinta.unud.ac.id/uploads/dokumen_dir/8eb29ceee240356d655b94b3cf8a23a6.pdf

https://sinta.unud.ac.id/uploads/dokumen_dir/8eb29ceee240356d655b94b3cf8a23a6.pdf Astuti, S. D. (2013).

 Referenced: **0.47%** in: <https://docplayer.info/139612577-Skripsi-pengaruh-corporate-...> id: 115

Analisis Pengaruh NPM, ROA, Ukuran Perusahaan dan Financial Leverage Terhadap Praktik Perataan Laba (Studi Kasus pada Perusahaan Manufaktur yang Terdaftar di BEI Tahun 2008-2011).

Skripsi.. Universitas Diponegoro. Fakultas Ekonomika dan Bisnis, Semarang. Diakses melalui :

 Plagiarism detected: **0.18%** <https://core.ac.uk/display/16468746> id: 116

<http://eprints.undip.ac.id/39991/1/ASTUTI.pdf>

<http://eprints.undip.ac.id/39991>

/1/ASTUTI.pdf Budiasih, I. (

 Referenced: **0.16%** in: <https://id.123dok.com/document/ozlm36y4-analisis-faktor-fakt...> id: 117

2009). Faktor-Faktor Yang Mempengaruhi Praktik Perataan Laba. Jurnal

Akuntansi Bisnis, Vol.4, Hal.44-50. Cecilia (2012). P

engaruh

 Referenced: **0.33%** in: <http://eprints.undip.ac.id/39991/1/ASTUTI.pdf> id: 118

Ukuran Perusahaan, Profitabilitas dan Leverage Operasi Terhadap Perataan Laba pada Perusahaan manufaktur Di BEI. Jurnal Ilmiah Mahasiswa

Akuntansi. Vol.1, No.4. Hal.44-50Darmawati, D. (2003).

 **Plagiarism detected: 0.14%** <https://daftarskripsi.blogspot.com/...>

id: 119

Corporate Governance dan Manajemen Laba Suatu Studi

Empiris. Jurnal Bisnis dan Akuntansi. Vol.5, No.1. Diakses melalui :

<http://jurnaltsm.id/index.php/JBA/article/view/390>Daryanti, S. Z., & Herman, M. (

 **Referenced: 0.53%** in: <https://docplayer.info/139612577-Skripsi-pengaruh-corporate-...>

id: 120

2007). Pengaruh Harga Saham, Umur Perusahaan dan Rasio Profitabilitas Perusahaan terhadap Tindakan Perataan Laba Yang Dilakukan Oleh Perusahaan Perbankan yang Terdaftar di Bursa Efek Jakarta. Jurnal Akuntansi

& Manajemen, Vol.2, No.2, Hal.57-71. Diakses melalui : <http://repo.polinpdg.ac.id/300/>

[http://repo.polinpdg.ac.id/300/Djuitaningsih, T. & Marsyah. WA. \(2013\).](http://repo.polinpdg.ac.id/300/Djuitaningsih,T.&Marsyah.WA.(2013).)

 **Referenced: 0.29%** in: http://journal.bakrie.ac.id/index.php/journal_MRA/article/vi...

id: 121

http://journal.bakrie.ac.id/index.php/journal_MRA/article/view/276

Pengaruh Manajemen Laba Dan Mekanisme Corporate Governance Terhadap Corporate Social

Responsibility Disclosure. Jurnal Media Riset Akuntansi. Vol.2 No.2. Diakses melalui :

<http://repository.bakrie.ac.id/view/subjects/Accounting.html>

<http://repository.bakrie.ac.id/view/subjects/Accounting.html>Fatwigianty, D. (2017)

 **Referenced: 0.68%** in: <https://docplayer.info/139612577-Skripsi-pengaruh-corporate-...>

id: 122

. Pengaruh Debt To Equity Ratio, Debt To Asset Ratio, Return On Asset, Ukuran Perusahaan Terhadap Tindakan Perataan Laba (Income Smoothing) Pada Perusahaan Sektor Industri Dasar Dan Kimia Yang Terdaftar Di Bursa Efek Indonesia Tahun 2011-

2014. Jurnal Skripsi. Universitas Udayana. Denpasar. Diakses melalui :

 **Plagiarism detected: 0.08%** <http://ejournal.akuntansiuncen.ac.i...> + 2 more resources!

id: 123

[http://jurnal.umrah.ac.id/wp-content/uploads/gravity_forms/1-ec61c9cb232a03a96d0947c6478e525e/2017/](http://jurnal.umrah.ac.id/wp-content/uploads/gravity_forms/1-ec61c9cb232a03a96d0947c6478e525e/2017/02/DESRIONA-FATWIGIANTY_-120462201018-JURNAL.pdf)

[02/DESRIONA-FATWIGIANTY_-120462201018-JURNAL.pdf](http://jurnal.umrah.ac.id/wp-content/uploads/gravity_forms/1-ec61c9cb232a03a96d0947c6478e525e/2017/02/DESRIONA-FATWIGIANTY_-120462201018-JURNAL.pdf)

 **Plagiarism detected: 0.08%** <http://ejournal.akuntansiuncen.ac.i...> + 2 more resources!

id: 124

[http://jurnal.umrah.ac.id/wp-content/uploads/gravity_forms/1-ec61c9cb232a03a96d0947c6478e525e/2017/](http://jurnal.umrah.ac.id/wp-content/uploads/gravity_forms/1-ec61c9cb232a03a96d0947c6478e525e/2017/02/DESRIONA-FATWIGIANTY_-120462201018-JURNAL.pdf)

[02/DESRIONA-FATWIGIANTY_-120462201018-JURNAL.pdf](http://jurnal.umrah.ac.id/wp-content/uploads/gravity_forms/1-ec61c9cb232a03a96d0947c6478e525e/2017/02/DESRIONA-FATWIGIANTY_-120462201018-JURNAL.pdf)Ginting, S. (2016). Pengaruh Corporate Governance & Kompensasi Rugi Fiskal terhadap Penghindaran Pajak dengan Ukuran Perusahaan sebagai Variabel Moderating. Jurnal Wira Ekonomi Mikroskil. Vol.6, No.2. Diakses melalui :

<https://www.mikroskil.ac.id/ejournal/index.php/jwem/article/download/374/205>Ikatan Akuntan Indonesia. (2015).

PSAK No.1 : Pernyataan Standar Akuntansi Keuangan. Jakarta: IAI.Jensen, M. C., & William, H. M. (1976, Oktober)



id: 125

Referenced: **0.14%** in: <https://docplayer.info/143878626-Ukuran-perusahaan-memoderas...>. Theory of The Firm: Managerial Behavior, Agency

and Ownership Structure]. Journal of Financial Economic, Vol. 3, No.4,, 305-360. Diakses melalui :



Referenced: **0.06%** in: <https://www.sciencedirect.com/science/article/pii/0304405X76...>

id: 126

<https://www.sciencedirect.com/science/article/pii/0304405X7690026X>

<https://www.sciencedirect.com/science/article/pii/0304405X7690026X>Julyati, E.K. (



Referenced: **0.47%** in: <https://docplayer.info/139612577-Skripsi-pengaruh-corporate-...>

id: 127

2013). Pengaruh Ukuran Perusahaan, Profitabilitas, Leverage Operasi Terhadap Praktik Perataan Laba (Studi Empiris Perusahaan Manufaktur Yang Terdaftar di Bursa Efek Indonesia Periode 2008-2010. Jurnal

Skripsi. Universitas Dian Nuswantoro. Semarang. Diakses melalui :

http://eprint.dinus.ac.id/8515/1/jurnal_11737.pdf

http://eprint.dinus.ac.id/8515/1/jurnal_11737.pdfKasmir. (2014). Analisis Laporan Keuangan (Ke-1 ed.). Jakarta:

PT Raja Grafindo Persada.Noviana, R. R., & Yuyetta, E. N. (



Referenced: **0.43%** in: <https://docplayer.info/139612577-Skripsi-pengaruh-corporate-...>

id: 128

2011). Analisis Faktor-Faktor Yang Mempengaruhi Praktik Perataan Laba (Studi Empiris Perusahaan Manufaktur Yang Terdaftar di BEI Periode 2006-2010). Jurnal Akuntansi dan Auditing,

Vol.8, No.1. Diakses melalui : <https://ejournal.undip.ac.id/index.php/akuditi/article/view/4348>

<https://ejournal.undip.ac.id/index.php/akuditi/article/view/4348>Nugroho, H.A. (2018). Analisis Pengaruh Ukuran Perusahaan, Profitabilitas,



Referenced: **0.43%** in: <https://docplayer.info/139612577-Skripsi-pengaruh-corporate-...>

id: 129

Solvabilitas Dan Opini Audit Terhadap Audit Delay(Studi Empiris Pada Perusahaan Sektor Pertambangan Yang Terdaftar Di Bursa Efek Indonesia Pada Tahun 2014-2016)

. Skripsi. Universitas Negeri Yogyakarta. Fakultas Ekonomi, Pendidikan Akuntansi. Yogyakarta. Diakses melalui :

https://eprints.uny.ac.id/59882/1/SKRIPSI_HARIS%20ADI%20NUGROHO_14812141054.pdf

https://eprints.uny.ac.id/59882/1/SKRIPSI_HARIS%20ADI%20NUGROHO_14812141054.pdfPurwandari, I. W.

(2015). Pengaruh Profitabilitas



Referenced: **0.29%** in: <https://docplayer.info/139612577-Skripsi-pengaruh-corporate-...>

id: 130

dan Corporate Governance Terhadap Manajemen Laba (Studi Empiris Pada Perusahaan Perbankan Yang Terdaftar di BEI)

. Skripsi, Universitas Muhammadiyah Malang, Fakultas Ekonomi dan Bisnis, Malang. Diakses melalui :

 Referenced: **0.1%** in: <http://journal.uta45jakarta.ac.id/index.php/JAM/article/view...> id: **131**

<http://journal.uta45jakarta.ac.id/index.php/JAM/article/view/>

737Rahmawati, D., & Muid, D. (

 Referenced: **0.39%** in: <https://docplayer.info/139612577-Skripsi-pengaruh-corporate-...> id: **132**

2012). Analisis Faktor- Faktor Yang Berpengaruh terhadap Praktik Perataan Laba (Studi pada Perusahaan Manufaktur yang Terdaftar Di BEI Tahun 2007-

2010. Jurnal Akuntansi, Vol.1, No.2, Hal.1-14. Diakses melalui :

 Referenced: **0.1%** in: <http://ejournal.akuntansiuncen.ac.id/index.php/JurnalAkuntan...> id: **133**

<https://ejournal3.undip.ac.id/index.php/accounting/article/view/>

374Rezita, R., Dharma, S., & Desiyanti, R. (2015). Pengaruh Profitabilitas,

 Referenced: **0.16%** in: <http://eprints.undip.ac.id/39991/1/ASTUTI.pdf> id: **134**

Ukuran Perusahaan, Dan Financial Leverage Terhadap perataan Laba

 Referenced: **0.23%** in: <https://docplayer.info/139612577-Skripsi-pengaruh-corporate-...> id: **135**

Perusahaan Sub Sektor Konsumsi Yang terdaftar Di Bursa Efek indonesia Tahun 2011

-2014. Vol.13, No.2. Diakses melalui : [http://ejournal.bunghatta.ac.id/index.php?](http://ejournal.bunghatta.ac.id/index.php?journal=JFEK&page=article&op=view&path%5B%5D=6720&path%5B%5D=5677)

[http://ejournal.bunghatta.ac.id/index.php?](http://ejournal.bunghatta.ac.id/index.php?journal=JFEK&page=article&op=view&path%5B%5D=6720&path%5B%5D=5677)

[http://ejournal.bunghatta.ac.id/index.php?](http://ejournal.bunghatta.ac.id/index.php?journal=JFEK&page=article&op=view&path%5B%5D=6720&path%5B%5D=5677)

<http://ejournal.bunghatta.ac.id/index.php?journal=JFEK&page=article&op=view&path%5B%5D=6720&path%5B%5D=5677>Rice.(2016).

 Referenced: **0.22%** in: <https://www.mikroskil.ac.id/ejurnal/index.php/jwem/article/v...> id: **136**

Manajemen Laba Akrua Dan Nilai Perusahaan Dari Sisi Keuangan Dan Non

Keuangan. Jurnal Wira Ekonomi Mikroskil, Vol.6, No.2. Diakses melalui :

 Referenced: **0.2%** in: <https://www.mikroskil.ac.id/ejurnal/index.php/jwem/article/v...> id: **137**

<https://www.mikroskil.ac.id/ejurnal/index.php/jwem/article/view/333>

[https://www.mikroskil.ac.id/ejurnal/index.php/jwem/article/](https://www.mikroskil.ac.id/ejurnal/index.php/jwem/article/view/333)

[view/333](https://www.mikroskil.ac.id/ejurnal/index.php/jwem/article/view/333)Salamah, R. (2018). Pengaruh good Corporate Governanceterhadap Penghindaran Pajak

 Referenced: **0.12%** in: <https://docplayer.info/144456686-Pengaruh-penerapan-good-cor...> id: **138**

Perusahaan Pada Perusahaan Yang Terdaftar Di

LQ45. Skripsi. Universitas Islam Negeri Maulana Malik Ibrahim. Fakultas Ekonomi, Jurusan Akuntansi. Malang. Diakses melalui : <http://etheses.uin-malang.ac.id/12290/1/14520101.pdf>Sulistyanto, H. S. (

 **Plagiarism detected: 0.14%** <http://jsma.stan-im.ac.id/wp-content...> + 3 more resources! id: 139


2008). Manajemen Laba (Teori dan Model Empiris

). Jakarta: PT. Grasindo.Sulistyanto, S., & Wibisono. (2003). Good corporate governance berhasilkah diterapkan di indonesia. Diakses melalui : <http://re-searchengines.com/hsulistyanto3.html>
<http://re-searchengines.com/hsulistyanto3.html>Vivian. (2015)

 **Referenced: 0.47%** in: <https://docplayer.info/139612577-Skripsi-pengaruh-corporate-...> id: 140

. Analisis Faktor-Faktor Yang Mempengaruhi Income Smoothing Dengan Ukuran Perusahaan Sebagai Variabel Moderating (Studi Empiris Pada perusahaan Perkebunan Yang Terdaftar Di Bursa Efek Indonesia (Bei

) Danbursa Malaysia. Skripsi. Universitas Sumatera Utara. Fakultas Ekonomi dan Bisnis, Medan. Diakses melalui :

 **Referenced: 0.16%** in: <http://repository.usu.ac.id/handle/123456789/51663> id: 141

<http://repository.usu.ac.id/handle/123456789/51663>

<http://repository.usu.ac.id/handle/1234567>

89/51663Ramdani, F. (2017)

.Pengaruh

 id: 142

Referenced: 0.27% in: https://eprints.uny.ac.id/59882/1/SKRIPSI_HARIS%20ADI%20NUGR... Karakteristik Perusahaan Dan Opini Auditor Terhadap Audit Delay Dengan Kompetensi Komite Audit Sebagai Variabel

Moderasi. Diakses melalui :

 **Referenced: 0.23%** in: http://www.repository.trisakti.ac.id/webopac_usaktiana/index... id: 143

http://www.repository.trisakti.ac.id/webopac_usaktiana/index.php/home/detail/detail_koleksi/0/SKR/judul/0000000000000000088536/

http://www.repository.trisakti.ac.id/webopac_usaktiana/index.php/home/detail/detail_koleksi/0/SKR/judul/0000000000000000088536/

OPamungkas, M.R.(2018).

 **Referenced: 0.51%** in: <https://docplayer.info/139612577-Skripsi-pengaruh-corporate-...> id: 144

PENGARUH DEWAN KOMISARIS INDEPENDEN, KEPEMILIKAN INSTITUSIONAL, DAN KOMITE AUDIT TERHADAP MANAJEMEN LABA (Studi pada Industri Makanan dan Minuman yang terdaftar di Bursa Efek Indonesia Tahun 2014-2016)

. Diakses melalui : <https://openlibrary.telkomuniversity.ac.id/home/catalog/id/145602/slug/>

 Referenced: **0.02%** in: <https://docplayer.info/139612577-Skripsi-pengaruh-corporate-...> id: **145**

pengaruh-dewan-komisaris-independen-kepemilikan-institusional-dan-komite-audit-terhadap-manajemen-laba-studi-pada-industri-makanan-dan-minuman-yang-terdaftar-di-bursa-efek-indonesia-tahun-2014-2016-

.html

<https://openlibrary.telkomuniversity.ac.id/home/catalog/id/145602/slug/>

 Referenced: **0.68%** in: <https://docplayer.info/139612577-Skripsi-pengaruh-corporate-...> id: **146**

pengaruh-dewan-komisaris-independen-kepemilikan-institusional-dan-komite-audit-terhadap-manajemen-laba-studi-pada-industri-makanan-dan-minuman-yang-terdaftar-di-bursa-efek-indonesia-tahun-2014-

2016-.htmlNaufal, F.(2018).

PENGARUH PROFITABILITAS, LEVERAGE, DAN UKURAN PERUSAHAAN TERHADAP PERATAAN LABA (Studi Kasus Pada Perusahaan Sub Sektor Semen, Logam & Sejenisnya, dan Pulp & Kertas yang Terdaftar di Bursa Efek Indonesia Tahun 2013-

2016). Diakses melalui : <https://openlibrary.telkomuniversity.ac.id/pustaka/145096/>

 Referenced: **0.02%** in: <https://docplayer.info/139612577-Skripsi-pengaruh-corporate-...> id: **147**

pengaruh-profitabilitas-leverage-dan-ukuran-perusahaan-terhadap-perataan-laba-studi-kasus-pada-perusahaan-sub-sektor-semen-logam-sejenisnya-dan-pulp-kertas-yang-terdaftar-di-bursa-efek-indonesia-tahun-2013-

2016-.html


<https://openlibrary.telkomuniversity.ac.id/pustaka/145096/>

 Referenced: **0.02%** in: <https://docplayer.info/139612577-Skripsi-pengaruh-corporate-...> id: **148**

pengaruh-profitabilitas-leverage-dan-ukuran-perusahaan-terhadap-perataan-laba-studi-kasus-pada-perusahaan-sub-sektor-semen-logam-sejenisnya-dan-pulp-kertas-yang-terdaftar-di-bursa-efek-indonesia-tahun-2013-

2016-.htmlIndriawati, W.F.(2017)

.PENGARUH







 Referenced: **0.35%** in: http://www.repository.trisakti.ac.id/webopac_usaktiana/index... id: **149**

DEWAN KOMISARIS INDEPENDEN, KOMITE AUDIT, KEPEMILIKAN INSTITUSIONAL DAN UKURAN PERUSAHAAN TERHADAP PENGHINDARAN PAJAK DENGAN PROFITABILITAS SEBAGAI VARIABEL MODERATING

. Diakses melalui : <http://lib.unnes.ac.id/29909/1/7211413136.pdf>

<http://lib.unnes.ac.id/29909/1/7211413136.pdf>Barus, A.C. & Christina.



-  Referenced: **0.51%** in: <https://docplayer.info/139612577-Skripsi-pengaruh-corporate-...> id: 150
PENGARUH REAKSI PASAR TERHADAP HARGA SAHAM PERUSAHAAN YANG TERDAFTAR DI BURSA EFEK INDONESIA. Diakses melalui :
<https://www.mikroskil.ac.id/ejurnal/index.php/jwem/article/download/212/135>
<https://www.mikroskil.ac.id/ejurnal/index.php/jwem/article/download/212/135>Andrio, Boy. (2016)
. Analisis Pengaruh Earnings Management,
-  Referenced: **0.35%** in: <https://docplayer.info/139612577-Skripsi-pengaruh-corporate-...> id: 151
Good Corporate Governance dan Kinerja Perusahaan Terhadap Nilai Perusahaan pada Perusahaan Pertambangan yang Terdaftar di BEI Periode 2011-2015.
Diakses melalui : <http://repositori.usu.ac.id/bitstream/handle/123456789/15537/120503175.pdf?sequence=1&isAllowed=y>
<http://repositori.usu.ac.id/bitstream/handle/123456789/15537/120503175.pdf?sequence=1&isAllowed=y> Lay, J.A.L. (2017).
-  Referenced: **0.39%** in: <https://docplayer.info/139612577-Skripsi-pengaruh-corporate-...> id: 152
PENGARUH UKURAN PERUSAHAAN, PROFITABILITAS DAN LEVERAGE TERHADAP PERATAAN LABA PADA PERUSAHAAN MANUFAKTUR YANG TERDAFTAR DI BURSA EFEK INDONESIA TAHUN 2013-2015.
Diakses melalui : <http://eprints.perbanas.ac.id/2775/1/ARTIKEL%20ILMIAH.pdf>
<http://eprints.perbanas.ac.id/2775/1/ARTIKEL%20ILMIAH.pdf> Emiliani, R. (2019). PENGARUH PROFITABILITAS
-  Referenced: **0.39%** in: <https://docplayer.info/139612577-Skripsi-pengaruh-corporate-...> id: 153
DAN NILAI PASAR TERHADAP HARGA SAHAM PADA PERUSAHAAN SUB SEKTOR PERDAGANGAN ECERAN YANG TERDAFTAR DI BURSA EFEK INDONESIA PERIODE 2013-2017.
Diakses melalui : [http://ejournal.adbisnis.fisip-unmul.ac.id/site/wp-content/uploads/2019/04/Jurnal%20Rizka%20Emiliani%20\(04-25-19-08-28-10\).doc](http://ejournal.adbisnis.fisip-unmul.ac.id/site/wp-content/uploads/2019/04/Jurnal%20Rizka%20Emiliani%20(04-25-19-08-28-10).doc) Septiani, T.A. (2015).
-  Referenced: **0.47%** in: <https://docplayer.info/139612577-Skripsi-pengaruh-corporate-...> id: 154
PENGARUH TINGKAT PROFITABILITAS, RISIKO KEUANGAN, UKURAN PERUSAHAAN, DAN NILAI PERUSAHAAN TERHADAP PERATAAN LABA PADA PERUSAHAAN MANUFAKTUR YANG TERDAFTAR DI BURSA EFEK INDONESIA TAHUN 2009-2012.
Diakses melalui : <http://eprints.ums.ac.id/37244/22/NASKAH%20PUBLIKASI.pdf>
<http://eprints.ums.ac.id/37244/22/NASKAH%20PUBLIKASI.pdf> Lathifah. (2016).
-  Referenced: **0.25%** in: <https://digilib.esaunggul.ac.id/bookmark/140> id: 155

PENGARUH RISIKO KEUANGAN, PROFITABILITAS, DAN NILAI PERUSAHAAN TERHADAP PRAKTIK PERATAAN LABA (Income Smoothing).

Diakses melalui : <http://riset.unisma.ac.id/index.php/jra/article/download/925/916>
<http://riset.unisma.ac.id/index.php/jra/article/download/925/916>Kartika, E. (2013).

 Referenced: **0.57%** in: <https://docplayer.info/139612577-Skripsi-pengaruh-corporate-...>

id: **156**

ANALISIS PENGARUH PROFITABILITAS, UKURAN PERUSAHAAN, LEVERAGE DAN NILAI PERUSAHAAN TERHADAP PRAKTIK PERATAAN LABA (STUDI EMPIRIS : PADA PERUSAHAAN INDUSTRI FARMASI YANG TERDAFTAR DI BURSA EFEK INDONESIA PERIODE TAHUN 2008-2011)

. Diakses melalui : <https://digilib.esaunggul.ac.id/bookmark/140>
<https://digilib.esaunggul.ac.id/bookmark/140>Jurnal Mahasiswa Ekonomi
Syarah Hidayah1, et. al.Vol. ##; No. ##; Tahun #####
Halaman ###-###
www.jurnal.uniga.ac.id



Plagiarism Detector
Your right to know the authenticity!